

## COMPACT 4000 man.

Please click here to get a Lighting service contact overview:

Klicken Sie bitte hier um eine Übersicht unserer Service-Kontakte zu erhalten :

[www.arri.de](http://www.arri.de)



04 - 2009

**NOTE: WHEN ORDERING QUOTE PART NUMBER    BEMERKUNG: BEI BESTELLUNG IDENT.-NR. ANGEBEN**



L4.83070.E  
Housing compl.  
Gehäuse kpl.



L4.83071.E  
Rear casting  
Rückteil



L4.83089.E  
Front casting  
Frontteil




L4.79747.E  
Door catch set  
Schnapphaken-Set




L4.74068.E  
Bar  
Strebe



L4.83178.E  
Lens door  
Linsenfassung



L4.83077.E  
Wire guard compl.  
Schutzgitter kpl.



L4.83014.E  
Accessory bracket man.  
Halteklaua man.



L4.82911.E  
Comfort-top-latch  
Komfort-Torsicherung



L4.83090.E  
Fresnel lens  
Stufenlinse



L4.74030.E  
Stirrup man.  
Haltebügel man.



L4.74056.E  
Retrofit manuell to justable  
p.o.-stirrup  
Umbau manuell zu bedienenden  
p.o.-Haltebügels



L4.73746.E  
Stirrup mounting set man.  
Bügelbefestigungs-Set man.




L4.83153.E  
Friction disc  
Friktionsscheibe




L4.83088.E  
Top cover  
Abdeckung oben



L4.83087.E  
Extrusions, top  
Rippenbleche oben



L4.83174.E  
Side extrusion compl.right  
"type-plate-side"  
Rippenblech kpl.rechts  
"Typenschildseite"



L4.83175.E  
Side extrusion compl.left  
"door-catch-side"  
Rippenblech kpl.links  
"Verschlußseite"



L4.83176.E  
Internal side baffle right  
Mantelstromblech rechts



L4.83177.E  
Internal side baffle left  
Mantelstromblech links



**L4.74012.E**  
Base casting, front  
Wannenstirnenteil, vorne



**L4.74013.E**  
Base casting, rear  
Wannenstirnenteil, hinten



**L4.74020.E**  
to ser. no. 465/94  
Internal side baffle right  
bis Ser. Nr. 465/94  
Mantelstromblech rechts




**L4.74027.E**  
from ser. no. 466/94  
Internal side baffle right  
ab Ser. Nr. 466/94  
Mantelstromblech rechts



**L4.74025.E**  
Internal side baffle left  
Mantelstromblech links



**L4.74014.E**  
Side panel left or right  
Seitenblech links oder rechts



**L4.74015.E**  
Bottom panel  
Boden




**L4.74018.E**  
Intermediate panel  
Zwischenblech



**L4.74016.E**  
Cover  
Abdeckblech



**L4.83080.E**  
Focus spindle man.  
Fokusspindel man.



**L4.73544.E**  
Brake springs (3 pcs.)  
Bremsfedern (3 St.)



**L4.80122.E**  
10 pcs. guide roll / focus  
10 St. Führungsrollen / Fokus



**L4.83078.E**  
Guide rail  
Leitspindel




**L4.81380.E**  
Focus knob  
Fokusknopf




**L4.74040.E**  
Lamp holder + lamp carriage  
Lampenfassung +  
Fokusschlitten



**L4.73540.E**  
Lamp lock shaft  
Hebel geschweißt



**L4.73533.E**  
Lamp holder complete  
Lampenfassung komplett



**L4.80115.E**  
Set of 10 pcs. lampholder  
contacts Set aus 10  
Lampenklammern



**L4.74028.E**  
Safety switch activator  
Drahtauslöser




**L4.77447.E**  
Mains cable (Veam)  
Scheinwerferkabel (Veam)



**L4.74097.E**  
Mains cable (Schaltbau) ARRI-  
norm without coupling ring  
Scheinwerferkabel (Schaltbau)  
ARRI-Norm ohne Überwurfmutter



**L4.75936.E**  
Mains cable (Schaltbau) Ger-  
man TV-norm with coupling ring  
Scheinwerferkabel (Schaltbau)  
Deutsche Fernseh-Norm mit  
Überwurfmutter



**L4.72826.E**  
On/Off switch  
Wippschalter



**L4.73645.E**  
Ignitor  
Zündgerät



**L4.73455.E** Compensating  
resistance for electronic hour counter  
Vorwiderstand kpl. für elektr.  
Betriebsstundenzähler




**L4.73448.E** Hour counter elec.  
50/60 Hz to ser. no. 465/94  
Betriebsstundenzähler elektro-  
nisch 50/60 Hz bis Ser. Nr. 465/94




**L4.77678.E** Hour counter  
from ser. no. 466/94  
Betriebsstundenzähler  
ab Ser. Nr. 466/94



**L4.75789.E**  
Spark gap  
Funkenstrecke



**L4.73417.E**  
Safety switch complete  
Endschalter komplett




**L4.72587.E**  
4 pcs. safety switch  
4 St. Sicherheitsschalter



**L4.73660.E**  
Connecting wire  
Verbindungsliitzen




**L4.73640.E**  
H.T. cables complete  
Lampenkabel komplett



**L4.83006.E**  
Reflector  
Reflektor



**L4.80114.E**  
Reflector holder cpl.  
Reflektorhalter kpl.



**L4.80413.E**  
25 pcs. ceramicholder-reflector  
25 St. Keramikhalter-Reflektor



**L4.74035.E**  
Base skid  
Kufe



**L4.73549.E**  
to ser. no. 1539  
Screw-type conduit fitting  
bis Ser. Nr. 1539  
Kabelverschraubung




**L4.73627.E**  
from ser. no. 1540  
Screw-type conduit fitting  
ab Ser. Nr. 1540  
Kabelverschraubung



**L4.75616.E**  
Veam connector (male)  
Veam Stecker (Stiftkontakt)



**L4.75617.E**  
Veam connector (female)  
Veam Stecker  
(Buchsenkontakt)



**L4.71996.E**  
Holdingclip for Veam Connector  
Halteclip für Veam Stecker



**L4.75622.E**  
Schaltbau connector (male)  
with coupling ring  
Schaltbau Stecker (Stiftkontakt)  
mit Überwurfmutter



**L4.75621.E**  
Schaltbau connector (female)  
with coupling ring  
Schaltbau Stecker  
(Buchsenkontakt)  
mit Überwurfmutter



**L4.75624.E**  
Schaltbau connector (male)  
without coupling ring  
Schaltbau Stecker (Stiftkontakt)  
ohne Überwurfmutter



**L4.75623.E**  
Schaltbau connector (female) with-  
out coupling ring  
Schaltbau Stecker (Buchsenkontakt)  
ohne Überwurfmutter



**L4.70186.E**  
Paint thinner  
Farb-Verdünnung



**L4.70194.E**  
Paint blue similar RAL 5015  
Lack blau ähnlich RAL 5015